











RESUMEN REGIONAL AYACUCHO

Programa Nacional AURORA





Periodo: Enero – junio 2022

1. Indicadores y datos generales de la región

	Capital	Ayacucho
	Provincias	11
	Distritos	119
	Población total 2017 ⁽¹⁾	616 176
	Hogares / Total hogares ⁽¹⁾	185 681
	Población femenina ⁽¹⁾	50,6%
	Población niños, niñas y adolescentes. ⁽¹⁾	34,5%
	Población de personas adultas mayores. ⁽¹⁾	11,9%
	Proporción de menores de 5 años con desnutrición crónica (patrón de referencia OMS). ⁽²⁾	17,3%
	Tasa de Mortalidad Infantil por mil nacidos vivos. ⁽⁵⁾	18/1 000
	Educación / Tasa de analfabetismo (15 y más años de edad). ⁽³⁾	13,4%
	Pobreza / Incidencia de pobreza monetaria. ⁽⁴⁾	32,9 % - 36,2%

(1) (3) Censo (2017) INEI./ (2) ENDES-INEI 2019 (4) ENAHO-INEI-2018 (5) ENDES-INEI 2018

2. Información provincial de la región

Provincia	Población 	Mujeres 	Niños, niñas y adolescentes 	Personas adultas mayores 
Cangallo	30 443	15 813	10 545	4 873
Huamanga	282 194	144 611	96 228	26 843
Huancá Sancos	8 409	4 363	2 781	1 475
Huanta	89 466	45 647	33 609	8 894
La Mar	70 653	34 833	26 569	6 746
Lucanas	51 328	24 795	15 814	9 406
Parinacochas	27 659	13 279	9 392	3 875
Páucar del Sara Sara	9 609	4 595	2 924	1 808
Sucre	9 445	4 785	3 071	1 860
Víctor Fajardo	20 109	10 324	6 013	4 163
Vilcashuamán	16 861	8 791	5 421	3 315
Total	616 176	311 836	212 367	73 258

Fuente: INEI - CPV 2017

3. Violencia hacia la mujer

A nivel nacional el porcentaje de mujeres alguna vez unidas de 15 a 49 años que ha sufrido algún tipo de violencia por parte de su pareja es de 54,9%. En la región Ayacucho es de **56,3%** (ENDES-INEI 2021). Por tipo de violencia los porcentajes son los siguientes:

Psicológica
(50,8%)

Física
(36,3%)

Sexual
(7,0%)



4. Embarazo adolescente

A nivel nacional el porcentaje de mujeres adolescentes de 15 a 19 años que ha tenido un hijo o embarazada por primera vez es de 8,9% (ENDES-INEI 2021). En la región Ayacucho es de **10,3%**. Los porcentajes en detalle son los siguientes:

Ya son madres (8,1%)	Embarazada por primera vez (2,2%)
-------------------------	---

5. Presencia del Programa Nacional AURORA en Ayacucho

En la región Ayacucho se implementaron 15 CEM con lo que se llega a cubrir el 100% de las 11 provincias de la región:

15 CEM	11 Provincias	100% de cobertura	Presencia de Estrategia Rural
--------	---------------	----------------------	----------------------------------



Provincias del departamento de Ayacucho



Servicios Implementados:

-  12 Centros Emergencia Mujer
-  03 Centros Emergencia Mujer en comisaria
-  01 Servicio de Atención Urgente (SAU)
-  03 Estrategia Rural (ER)
-  01 Centro de Atención Institucional (CAI)
-  Chat 100
-  Linea 100



6. Atención de la Violencia

6.1 Centro Emergencia Mujer (CEM)

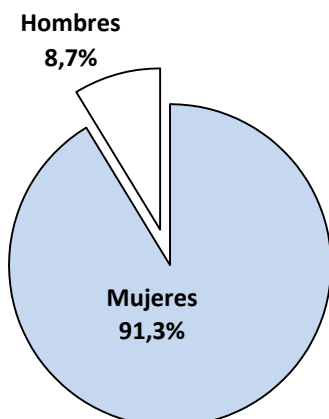
Entre los meses de enero a junio se han atendido **2 330** casos por los CEM de la región Ayacucho, cuyo detalle es el siguiente:

Provincia	CEM	Casos de Personas Atendidas por Violencia Contra las mujeres e Integrantes del grupo familiar					
		Total	Sexo		Grupos de Edad		
			Mujeres	Hombres	0 - 17 años	18 - 59 años	60 a más años
CANGALLO	CANGALLO	78	66	12	38	40	0
HUAMANGA	COMISARIA CARMEN ALTO	279	268	11	58	203	18
HUAMANGA	COMISARIA DE FAMILIA AYACUCHO	516	495	21	103	386	27
HUAMANGA	HUAMANGA	237	224	13	80	152	5
SUB TOTAL PROVINCIA HUAMANGA		1 032	987	45	241	741	50
HUANCA SANCOS	HUANCA SANCOS	57	49	8	12	38	7
HUANTA	COMISARIA HUANTA	383	350	33	106	252	25
HUANTA	HUANTA	72	70	2	16	52	4
HUANTA	SIVIA	80	78	2	11	66	3
SUB TOTAL PROVINCIA HUANTA		535	498	37	133	370	32
LA MAR	LA MAR	93	80	13	24	61	8
LUCANAS	LUCANAS	101	75	26	63	29	9
PARINACOCHAS	PARINACOCHAS	93	81	12	28	62	3
PAUCAR DEL SARA SARA	PAUCAR DEL SARA SARA	72	66	6	17	40	15
SUCRE	SUCRE	90	74	16	23	65	2
VICTOR FAJARDO	VICTOR FAJARDO	96	71	25	57	36	3
VILCAS HUAMAN	VILCAS HUAMAN	83	80	3	21	59	3
TOTAL		2 330	2 127	203	657	1 541	132

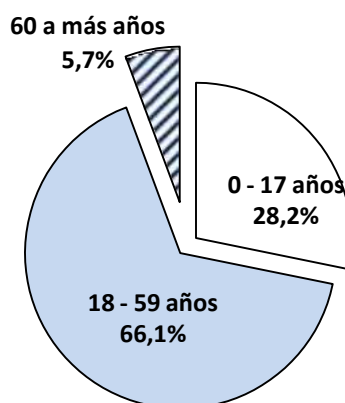
Fuente: Registro de Casos del CEM / AURORA / MIMP

Características de las víctimas de violencia. Enero - junio 2022 (preliminar)

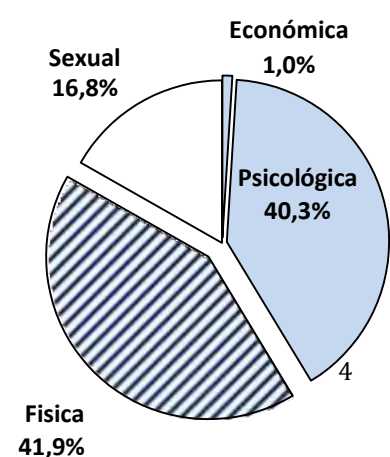
Sexo



Edad



Tipo de Violencia



6.2 Servicio de Atención Urgente (SAU)

Entre los meses de enero a junio se han atendido **218** casos por el SAU de la región Ayacucho, cuyo detalle es el siguiente:

218 Casos atendidos por el SAU entre enero y junio de 2022

Sexo de la víctima		
Mujeres	209	95,9%
Hombres	9	4,1%
Grupos de edad de la víctima		
0 - 17 años	152	69,7%
18 - 59 años	63	28,9%
60 a más años	3	1,4%
Tipo de violencia		
Económica	0	0,0%
Psicológica	6	2,8%
Física	24	11,0%
Sexual	188	86,2%
TOTAL	218	100,0%

Fuente: Registro de casos del SAU / AURORA / MIMP

6.3 Línea 100

Entre los meses de enero a junio se han atendido **1 587** consultas telefónicas de la región Ayacucho, cuyo detalle es el siguiente:

1 587 Consultas telefónicas atendidas por la Línea 100 entre enero y junio de 2022

Sexo de la víctima		
Mujeres	1 238	78,0%
Hombres	349	22,0%
Grupos de edad de la víctima		
0 - 17 años	492	31,0%
18 - 59 años	938	59,1%
60 a más años	79	5,0%
Sin información	78	4,9%
Tipo de consulta		
Económica	4	0,3%
Psicológica	473	29,8%
Física	526	33,1%
Sexual	99	6,2%
Otras consultas	485	30,6%
TOTAL	1 587	100,0%

Fuente: Registro de Consultas Telefónicas Línea 100/ AURORA / MIMP

6.4 Estrategia Rural (ER)

Entre los meses de enero a junio se han atendido **56** casos por la Estrategia Rural de la región Ayacucho, cuyo detalle es el siguiente:

Provincia	Estrategia Rural	Casos derivados al sistema de atención y protección en zona rural					
		Total	Sexo		Grupos de Edad		
			Mujeres	Hombres	0 - 17 años	18 - 59 años	60 a más años
LA MAR	AYNA	39	37	2	11	28	0
PAUCAR DEL SARA SARA	OYOLO	6	5	1	0	5	1
VICTOR FAJARDO	VILCANCHOS	11	11	0	2	8	1
TOTAL		56	53	3	13	41	2

Fuente: Registro de casos derivados al sistema local de atención y protección en zona rural / AURORA / MIMP

6.5 Casos con características de feminicidio

Entre los meses de enero a junio, a través de los servicios del Programa Nacional AURORA, no ha ocurrido ni se ha registrado ningún caso con características de feminicidio en la región Ayacucho.

6.6 Casos de Tentativa de Feminicidio atendidos por los CEM

Entre los meses de enero a junio, se atendieron **04** casos de tentativa de feminicidio en la región Ayacucho, cuyo detalle es el siguiente:

Provincia	CEM	Tentativa de feminicidio
HUAMANGA	COMISARIA CARMEN ALTO	1
VILCAS HUAMAN	VILCAS HUAMAN	1
CANGALLO	CANGALLO	1
HUANTA	HUANTA	1
TOTAL		4

Fuente: Registro de casos del CEM / AURORA / MIMP

6.7 Centro de Atención Institucional (CAI)

282 Casos atendidos entre enero y junio de 2022
13 148 Actividades personalizadas entre enero y junio de 2022

7. Prevención de la Violencia

7.1 Centro Emergencia Mujer (CEM)

Entre los meses de enero a junio, a través de los CEM, se han desarrollado **1 751** acciones preventivas, asimismo, se han informado a **18 305** personas, mayor detalle en la siguiente tabla:

Provincia	CEM	Acciones preventivas	Personas informadas					
			Total	sexo		grupo de edad		
				Mujeres	Hombres	0 - 17 años	18 - 59 años	60 a más años
CANGALLO	CANGALLO	133	1 759	1 224	535	80	1 670	9
HUAMANGA	COMISARIA CARMEN ALTO	202	1 900	1 256	644	148	1 674	78
HUAMANGA	COMISARIA DE FAMILIA AYACUCHO	286	1 657	1 214	443	195	1 418	44
HUAMANGA	HUAMANGA	381	4 125	1 105	3 020	78	3 981	66
SUB TOTAL PROVINCIA HUAMANGA		869	7 682	3 575	4 107	421	7 073	188
HUANCA SANCOS	HUANCA SANCOS	78	740	509	231	0	686	54
HUANTA	COMISARIA HUANTA	95	2 232	1 450	782	38	2 175	19
HUANTA	HUANTA	57	222	149	73	0	222	0
HUANTA	SIVIA	39	821	591	230	99	651	71
SUB TOTAL PROVINCIA HUANTA		191	3 275	2 190	1 085	137	3 048	90
LA MAR	LA MAR	77	1 178	762	416	133	910	135
LUCANAS	LUCANAS	57	826	552	274	42	746	38
PARINACOCHAS	PARINACOCHAS	99	567	406	161	0	546	21
PAUCAR DEL SARA SARA	PAUCAR DEL SARA SARA	51	358	272	86	0	330	28
SUCRE	SUCRE	84	704	492	212	0	584	120
VICTOR FAJARDO	VICTOR FAJARDO	42	691	547	144	88	578	25
VILCAS HUAMAN	VILCAS HUAMAN	70	525	431	94	0	497	28
TOTAL		1 751	18 305	10 960	7 345	901	16 668	736

Fuente: Registro de Acciones Preventivas/ AURORA / MIMP

7.2 Estrategia Rural (ER)

93 Acciones de la Estrategia Rural entre enero y junio de 2022

2 520 Participantes de las acciones de la Estrategia Rural entre enero y junio de 2022

7.3 Chat 100

37 Consultas atendidas por el Chat 100 entre enero y junio de 2022